

云南财经大学云财一卡通 APP 使用手册

一、应用范围

新生可使用本 APP 对校园一卡通进行充值,充值成功后可持校园一卡通或使用 APP 扫码功能在校内食堂消费。

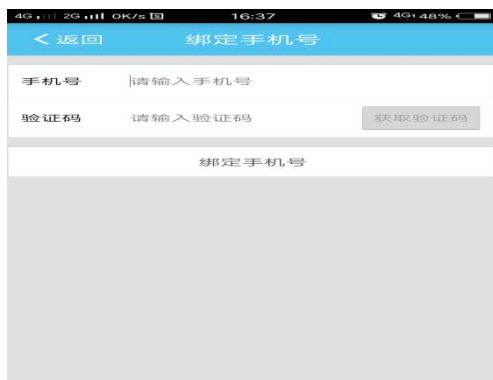
二、安装方法

Android 或 IOS 手机用户扫描下方二维码进行安装, IOS 手机用户也可在应用商店搜索“云财一卡通”下载安装。(注意: 安卓系统手机扫描二维码后, 请使用浏览器打开下载, 华为手机推荐使用 QQ 浏览器下载安装, 如使用华为浏览器下载会出现解析错误问题)



三、登录方式

1. 下载安装系统后, 进入系统输入手机号获取验证码, 输入获取到的验证码, 绑定手机和账号。



2. 进入学校统一身份认证界面, 登陆用户名、密码为学校统一身份认证的用户名和密码。

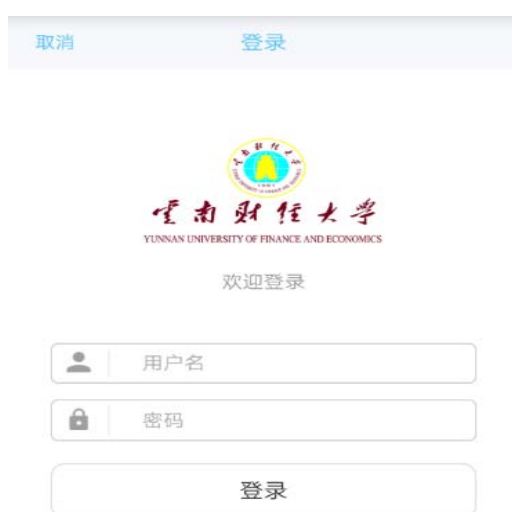
用户名: 使用本人的学号 (本科新生录取通知书编号即为学号,

研究生新生录取通知书中的学号即为学号)。

(1) 初始密码为本人身份证号码后 6 位。如无法登录, 尝试使用密码: 111111; 登录后请及时修改密码。

(2) 本 APP 的登录密码须与本人登录学校官方 APP、学校信息门户的登录密码一致。

(3) 如账号登录存在问题, 请联系信息中心。联系电话: 0871-65182068 (工作日: 08:00-12:00, 14:30-17:30)

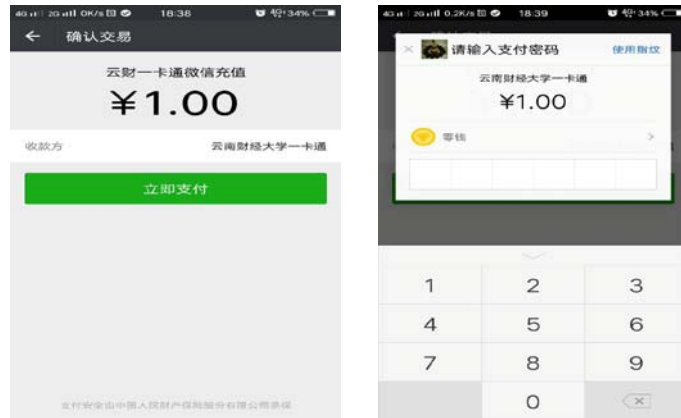


四、一卡通充值

1. 点击首页“账户充值”;
2. 输入充值金额(单笔充值金额最高 1000 元, 金额为 1 的整数倍);



3. 选择“微信支付”或“支付宝”进行充值;



4. 充值成功;



5. 持校园一卡通到各食堂刷卡消费 或 使用 APP 中“扫一扫”功能扫描食堂 POS 机上显示的二维码进行消费。



五、账单

点击“账单”查看本人账户充值及消费明细。

六、余额查询

点击“余额”进入账户余额查询界面，显示本人账户的一卡通余额。



七、消息

点击“消息”可查看一卡通中心推送的通知、失卡认领等信息。



八、卡挂失

卡片丢失或损坏时，用户可对本人的一卡通进行卡挂失，挂失需要输入校园卡密码（校园卡密码默认为：“身份证后六位（尾号为 X 的输入数字 0）”或“身份证后 7 位去掉最后一位”，可在校内多媒体查询机上修改）。



九、拾卡登记

如拾到一卡通卡片，请点击“拾卡登记”填写相关信息进行登记，此消息会推送到丢失卡片用户的“消息”中。

十、其他功能

“照片采集”支持用户自行拍照和上传照片用于修改校园卡照片，要求上传标准证件照。

“支付码”支持二维码支付，需要终端硬件设备支持，暂不开放。

十一、有关说明

1. 请妥善保管好自己的手机，避免不慎遗失。如遗失手机或更换手机，请区分两种情况解决：

(1)换机不换号：使用新手机按上述流程重新下载、安装本 APP，获取新的验证码即可登录；

(2)换机又换号：使用新手机按上述流程重新安装、下载本 APP，在原手机号上获取新的验证码，如无法获取验证码，可持相关证件到信息大楼一楼一卡通中心柜台解决。

2. 目前的一卡通系统支持刷卡消费和扫码消费二种支付方式。使用 APP 中“扫一扫”功能扫描刷卡机上的二维码即可实现扫码消费。支付码和手机虚拟卡消费方式待条件成熟后开通。

温馨提示

请各位同学只能通过扫描学校官方提供的二维码下载安装“云财一卡通 APP”和“云财缴费通 APP”，切勿在百度等搜索引擎中搜索安装包下载，避免因下载的安装包携带病毒造成个人财产损失等后果，如因本人继续通过搜索安装包下载安装的，造成的损失及其他后果一律由个人承担。